



ADASO
ADANA SANAYİ ODASI

MEKSİKA ÜLKE BİLGİ NOTU



21 ŞUBAT 2020

ADASO İhracat Destek Ofisi-HCŞ

Ülke Profili

Resmî Adı	•Meksika Birleşik Devletleri
Yönetim Biçimi	•Federal Demokrasi
Devlet Başkanı	•Andres Manuel Lopez Obrador
Başkent	•Mexico City
Nüfus	•125.929.000 (IMF, 2019 tahmini)
Yüz Ölçümü (km²)	•1.964.375
Dil	•İspanyolca yüzde 92,7, İspanyolca ve yerli diller yüzde 5,7, yerli diller yüzde 0,8, tanımlanamayan yüzde 0,8
Etnik Yapı	•Yüzde 62 Metis (Amerika yerlileri ile İspanyol veya Portekizli kökenden gelenler), yüzde 21 ağırlıklı olarak Kızılderili, yüzde 7 Kızılderili, yüzde 10 diğer (çoğu Avrupa kökenli)
Dini Yapı	•Hristiyan Çoğunluk
Para Birimi	•Meksika Pesosu
GSYİH (Milyon \$)	•1.274.175 (IMF, 2019 tahmini)
Kişi Başına Düşen GSYİH (\$)	•10.118 (IMF, 2019 tahmini)
Büyüme Oranı (%)	•0,4% (IMF, 2019 tahmini)



Coğrafi Konum

Meksika, yüzölçümü bakımından Latin Amerika ülkeleri arasında Brezilya ve Arjantin'den sonra 3. büyük ülkedir. Güney Amerika'yı Kuzey Amerika'ya, Pasifik Okyanusu'nu ise Meksika Körfezi'ne bağlayan Meksika, ABD ile 3.141 km, Belize ile 250 km ve Guatemala ile 962 km sınıra sahiptir. ABD'ye kuzeydeki 6 eyaletten (Baja California, Sonora, Chihuahua, Coahuila, Nuevo León ve Tamaulipas) 52 sınır noktasından geçiş yapılabilmektedir.

Kıyı uzunluğu toplam 9.330 km olan Meksika, yüksek dağların, alçak sahil düzlüklerinin, yüksek platoların ve çöllerin yer aldığı zengin bir topografik yapıya sahiptir. Ülke topraklarının %12'si ekilebilir topraklardan, %1,4'ü ise düzenli hasat sağlanan alanlardan oluşmaktadır.

Siyasi ve İdari Yapı

2010 yılında bağımsızlığının 200. yılını kutlayan Meksika, federal demokrasi ile yönetilmektedir. 16 Eylül 1810 tarihinde ülkede İspanyol egemenliğine son verilmiş ve 5 Şubat 1917'de ilk Meksika Anayasası kabul edilmiştir. Anayasa yürütme, yasama ve yargı erkleri arasında güçler ayrılığı ilkesine dayanmaktadır.

Meksika'da Devlet Başkanı aynı zamanda Başbakanlık görevini de yürütmektedir. Altı yılda bir yenilenen seçimlerle ve halkoyuyla seçilen Devlet Başkanı, Bakanlar Kurulu üyelerini, Federal

Bölge valisini, başsavcuyu, yüksek rütbeli subayları ve yüksek mahkeme yargıçlarını atama yetkisine sahiptir. Başkanın belirli ekonomik ve mali konularda kanun hükmünde kararname (reglamento) çıkarma, yasaları ve eyalet valilerini veto etme yetkisi de vardır. 128 üyeli Senato ve 500 üyeli Temsilciler Meclisi'nden oluşan Meksika Parlamentosu'na milletvekilleri 3 yıllık bir dönem, senatörler ise 6 yıllık bir dönem için seçilmektedir.

Meksika 31 eyalet ve 1 federal bölgeden oluşmaktadır. Eyalet hükümetleri, ulusal düzeyde ve gelirler açısından federal organizasyona bağlı olmakla birlikte; idari, yasama ve adli kuruluşlar bakımından özerktir. Federal yapıya rağmen Meksika'da merkezi etki baskındır.

1 Temmuz 2018'de yapılan seçimlerde Devlet Başkanlığı görevini Andres Manuel Lopez Obrador kazanmıştır. Görevini 1 Aralık 2018'de Enrique Peña Nieto'dan devralmıştır.

Nüfus ve İşgücü

Yaklaşık 130 milyonluk nüfusu ile Latin Amerika'da Brezilya'dan sonra 2. ve dünyada en fazla nüfusa sahip 11. ülke olan Meksika'da nüfus artış hızı 2018-2022 için %1,2'dir. Nüfusun %26,7'si 0-14 yaş arasında, %66,5'i 15-64 yaş arasında, %6,9'u ise 65 yaşın üstündedir. Özellikle büyük şehirlerde aile nüfusu giderek küçülme, çocuk sahibi olma yaşı ise artmaktadır.

Nüfusun %1'ini oluşturan etnik grupların başında Nahuatl, Maya, Zapotec ve Mixtec gelmektedir. Konuşulan başlıca diller, İspanyolca (%92,7) ve Mayan ve Nahuatl gibi yerel dillerdir. Meksika, dünyada İspanyolca konuşulan ülkeler içinde en fazla nüfusa sahip ülkedir. Okur-yazarlık oranı yaklaşık %95,1'dir.

Meksika nüfusunun %79,8'i şehirlerde yaşamaktadır. Mexico City, dünyanın en kalabalık şehirlerindedir. Daha iyi yaşam koşullarına kavuşmak için kuzeydeki sanayi bölgelerine (maquiladora) ve turizm bölgelerine (Cancun ve Acapulco gibi) yoğun göç yaşanmaktadır. 30 milyonun üzerinde Meksikalı'nın ABD'de yaşadığı; bunların da %60'ının Kaliforniya ve Teksas'ta yerleştiği tahmin edilmektedir. ABD doğumlu göçmen nüfusun üçte birini Meksikalılar oluşturmaktadır. Meksika, dünyada yurt dışına en fazla işçi gönderen ülkelerden biridir.

Genel Ekonomik Durum

Ekonomik Yapı

Latin Amerika'nın en güçlü ekonomilerinden birine sahip olan Meksika; Çin, Brezilya, Rusya ve Hindistan'dan sonra dünyanın 5. büyük "gelişmekte olan pazarı"dır. 1980'li yıllardan itibaren geçirdiği ekonomik dönüşümün ve 1994 yılında yürürlüğe giren NAFTA'nın etkisi ile ABD ve Kanada ile ticareti üç kat artan Meksika, liberal bir ekonomiye sahiptir. Ancak özel ve kamuya ait tekelleşmiş şirketlerin ülke ekonomisindeki ağırlığının hala hissedilmesi, rekabeti ve üretkenliği kısıtlayan, fiyatları artıran ve hizmet kalitesini düşüren önemli bir yapısal faktördür.

Son yıllarda ülke ekonomisindeki ağırlığı azalmakla birlikte petrol gelirleri, hala ihracat gelirlerinin %10'unu ve tüm kamu gelirlerinin üçte birini oluşturmaktadır. Devlete ait olan petrol şirketi Pemex, dünyanın 7. büyük petrol şirketi olup, 2014 yılından bu yana yabancı şirketler de petrol sektöründe faaliyet gösterebilmektedir.

Ekonomik faaliyetler, genel olarak başkentte yoğunlaşmaktadır. GSYİH'nin %20'sinin üretildiği başkent Mexico City'nin bağlı olduğu eyalet, ağır sanayinin merkezidir. Kuzey sınırındaki altı eyalet (Baja California, Sonora, Chihuahua, Coahuila, Nuevo León ve Tamaulipas), Meksika'nın imalat sanayi ve özellikle ABD'ye ihraç edilen üretim mallarının üretildiği ve satıldığı fabrikaların yoğunlaştığı bölgedir.

Jalisco, Puebla ve Guanajato refah seviyesi yüksek olan ve imalat sanayinin geliştiği eyaletlerdir. Veracruz, tarım ve petrol sanayi ile öne çıkmaktadır. Meksika Körfezi'ndeki eyaletlerden özellikle Quintana Roo turizm açısından gelişmiştir. Ülkenin yaklaşık yarısı yoksul olarak değerlendirilmekle birlikte, tarımsal üretim yoğun olduğu güneydeki eyaletlerde bu oran %75'e ulaşmaktadır. Chiapas, Oaxaca, Guerrero'nun bazı alanları ve Pasifik kıyılarında da yoksulluk oranı yüksektir.

Meksika'dan ABD'ye göç sorunu, ABD'nin önerisi ile yabancı yatırımların yer aldığı ve gümrüksüz ve kotasız ara ve sermaye malı imalatına imkân veren "maquiladora" üretim bölgeleri kurularak önlenmiş, bu sistemden her iki ülke de yarar sağlamıştır. ABD'nin avantajı; ülkesine olan insan göçünü durdurmak ve fason imalatla düşük maliyetli üretim malları üreterek üçüncü dünya ülkelerinde pazar gücünü artırmak olmuştur. Meksika ise, yabancı sermaye girişini hızlandırarak istihdam imkânı sağlamış, ekonomik sorunlarının bir kısmına çare bulmuş ve bu üretim bölgelerinde çalışarak yetişen nitelikli insan gücüne kavuşmuştur.

Ekonomi Politikaları

Ticaretinin %90'ından fazlasını Serbest Ticaret Anlaşmaları ile yürüten Meksika'nın 45 ülkeyi kapsayan 10 Serbest Ticaret Anlaşması yürürlüktedir. Enerji maliyetlerinin azaltılması, ekonominin petrole bağımlılığının azaltılması, altyapı hizmetlerinin geliştirilmesi, rekabet ortamının iyileştirilmesi, yoksullukla ve işsizlikle mücadele, vergi gelirlerinin artırılması gibi konulara öncelik verilmektedir.

Ekonomik Performans

Meksika ekonomisi 2008 yılı sonunda ABD'de başlayan kriz, uyuşturucu kartellerinin yol açtığı şiddet olayları ve Meksika'dan dünyaya yayılan H1N1 salgını nedeniyle 2009 yılında resesyona girmiştir. 2008 yılında %1,5 oranında büyüyen ülke ekonomisi, 2009 yılında %6,5 oranında küçülmüştür. Bu küçülme, aynı zamanda ülkenin 1932 yılından bu yana yaşadığı en büyük yıllık küçülme olmuştur. H1N1 virüsünün ülke ekonomisine zararı ise 2009 yılında 2 milyar Dolar'ı bulmuştur. Merkez Bankası 2008 yılında 5,6 milyar Dolar değerinde ekonomik bir önlem paketi açıklamış, bunu 2009 yılında daha sert önlemler takip etmiştir.

Küresel ekonomik kriz ile birlikte tüm dünyada ve dolayısıyla Meksika'da yaşanan likidite darlığı, tüketim harcamalarında ve yabancı sermaye girişinde de düşüşe yol açmıştır. Pazar çeşitlendirme çabalarına rağmen Meksika'nın en önemli ihraç pazarı olan ABD'ye ihracat olanaklarının daralması, Meksika ekonomisinde özellikle otomotiv, inşaat, turizm ve lojistik sektörlerini etkilemiştir. 2009 yılı sonunda ABD ekonomisindeki iyileşmelere paralel olarak bu ülkeye ihracatını yeniden artıran Meksika ekonomisi toparlanarak yeniden düzenli büyüme sürecine girmiştir. Ancak iç piyasada aynı gelişim halihazırda sağlanabilmiş değildir.

Cari dengenin korunmasında en önemli destekleyici unsurlar, ekonominin %30'unu oluşturan turizm gelirleri ve ABD'de çalışan Meksikalı göçmenlerin gönderdiği dövizlerdir. Nitekim ABD'de yaşayan 33 milyon Meksikalı, ABD standartlarına göre çok düşük, ancak Meksika'da kazanacaklarından 7 kat daha fazla kazanmakta, bu kazançlarının yaklaşık dörtte birini ise ülkelerine göndermektedir. Bu birikimler, Meksika ekonomisi için önemli bir kaynaktır.

Ekonomide Geleceğe Yönelik Beklentiler

Enerji sektöründe gerçekleştirilen reformlar sonrası petrol fiyatlarının ve üretiminin (ve dolayısıyla sınıai faaliyetlerin) azalması ve kamu harcamalarının (dolayısıyla inşaat

faaliyetlerinin) azalması nedeniyle 2014 yılında yalnızca %2,1 büyüme kaydeden Meksika ekonomisinin 2015 yılında %2,3 oranında, 2017-2020 yılları arasında ise ortalama %3,7 oranında büyüyeceği tahmin edilmektedir. Meksika ekonomisini güçlendirmeye yönelik telekomünikasyon, enerji ve maliye alanlarında gerçekleştirilen reformların uygulanması ile rekabetin, üretimdeki verimliliğin ve yabancı yatırımların artması, dış talepteki büyüme, orta gelir sınıfının genişlemesi (toplam nüfusun %40'ını oluşturmaktadır) ile artan iç talebin orta vadeli büyümeye pozitif katkı yapması beklenmektedir.

ABD otomotiv endüstrisindeki olumlu gelişmeler sonucu ABD'li firmaların üretimlerinin bir kısmını maliyet bakımından daha avantajlı olan Meksika'ya kaydırması, ABD'ye ihracat yapma amacıyla Çinli firmaların Meksika'da fabrika kurmaları, Çin'den daha düşük taşıma ve üretim maliyetleri sebebiyle birçok firmanın Meksika'da üretim yapmayı tercih eder hale gelmesi gibi faktörlerle ülkenin orta vade göstergelerinin olumlu olacağı tahmin edilmektedir.

Dış Ticaret

Latin Amerika ve Karayip ülkeleri arasında ithalat ve ihracat rakamlarıyla en yüksek paya sahip olan Meksika, bölge ihracatının ve ithalatının üçte birini gerçekleştirmektedir. Ülke, 121 milyonluk nüfusunun yanı sıra NAFTA ile birlikte yaklaşık 450 milyon, diğer ülkelerle imzalanan STA'lar dahil edildiğinde ise 1,2 milyar nüfusa ulaşan geniş bir hinterlanda sahiptir.

Meksika'nın İhracatı

Meksika'nın başlıca ihraç ürünleri binek otomobiller, oto yedek parça, bilgisayarlar, kamyon/kamyonet, telefonlar, televizyon, kablo ve teller, traktörler, medical cihazlar, oturmaya mahsus mobilyalar, buzdolapları ve soğutucular, biralar, elektrik kontrol, dağıtım panoları, altın ve pistonlu motorlardır.

Dış ticaretinde ABD'ye olan bağımlılığını azaltmak, ürün ve pazar çeşitliliğini sağlamak için üçüncü ülkelerle STA'lar imzalamış olmasına rağmen, Meksika'nın 2018 yılı ihracatında %76,5 payla ilk sırada ABD yer almış; Kanada (%3,1) ve Almanya (%1,6) onu takip etmiştir. Çin (%1,6) dördüncü sırada yer alırken, Brezilya (%1) bu ülkeleri takip etmiştir. Türkiye ise %0,05 payla Meksika'nın 2018 yılı ihracatında 48. sırada yer almıştır.

Meksika'nın İthalatı

Meksika'nın 2018 yılı ithalatında başlıca ürünler; petrol yağları, oto yedek parçaları, elektrik-elektronik ürünleri, telefonlar, otomobil, doğal gaz, elektrik devreleri, içten yanmalı pistonlu motorlar, kablo ve teller, plastikten eşyalar ve jeneratörlerdir.

Meksika 2018 yılı ithalatının %46,6'sını ABD'den gerçekleştirmiştir. Çin (%18) ve Japonya (%3,9), Almanya (3,8), Güney Kore (%3,6), Kanada (%2,3) Meksika'nın diğer başlıca tedarikçileri olmuştur. Türkiye, bu sıralamada 2018 yılında %0,2 pay ile 32. sırada yer almıştır.

Dış Ticaret Politikası

1970'li yıllarda ülkede petrolün keşfi ile birlikte Meksika, dünya petrol üreticileri ve ihracatçıları arasında ön plana çıkmış, 1973 yılında dünyayı etkisi altına alan petrol krizinde ABD'nin başlıca petrol tedarikçisi konumuna gelmiştir. Petrol ihracatı ile sağlanan döviz girişi, Meksika'nın bölgedeki gücünü artırırken, uluslararası alanda da ön plana çıkmasını sağlamıştır. Bu tarihlerde OPEC'e katılımı reddeden Meksika, 1980'li yıllarda OLAPEC'te (Latin Amerika Petrol İhraç Eden Ülkeler Kuruluşu) yer almıştır. Meksika, günümüzde DTÖ, OECD ve APEC gibi uluslararası örgütlere üyedir.

ABD, Kanada ve Meksika arasındaki 1 trilyon dolarlık ticareti düzenleyen ve 1 Ocak 1994 tarihinden bu yana yürürlükte olan Kuzey Amerika Serbest Ticaret Anlaşması (NAFTA)'nın "adil olmadığı" gerekçesiyle değiştirilmesini ve söz konusu Anlaşmanın yerini alacak yeni bir Anlaşma imzalanmasını talep eden ABD Başkanı Trump'ın girişimleri ile yapılan revize çalışmaları neticesinde, ABD-Meksika-Kanada Anlaşması (*USMCA, The United States Mexico Canada Agreement*)'nin yürürlüğe girmesi beklenmektedir.

45 ülke ile imzaladığı Serbest Ticaret Anlaşmaları sayesinde dünyanın en büyük ticaret ağlarından birine ve 1.2 milyar nüfusluk bir hinterlanda sahip olmasına rağmen. Meksika'nın ihracatında ABD hala %80 pay ile ağırlığını korumaktadır. Bu oran 2000 yılında %90'larda olmakla birlikte halihazırda Meksika'nın istediği düzeye inmiş değildir. Bu çabanın önümüzdeki yıllarda artarak devam etmesi beklenmekte; Trans-Pasifik Ortaklığı (TPP) ve Pasifik İttifakı (*Pacific Alliance*) sayesinde Asya ülkeleri ile ticaretin de artırılması hedeflenmektedir

AB ile Meksika arasında imzalanan STA kapsamında gümrük vergisi indirimleri 1 Ocak 2007 itibarıyla tamamlanmış ve sanayi ürünlerinde gümrük vergileri sıfırlanmıştır. Latin Amerika Serbest Ticaret Birliği (*Latin American Integration Association. ALADI*) üyelerinden gerçekleştirilen ithalatta tercihli gümrük tarifeleri uygulayan Meksika az gelişmiş Latin Amerika ülkelerine de tek taraflı vergi avantajı tanımaktadır.

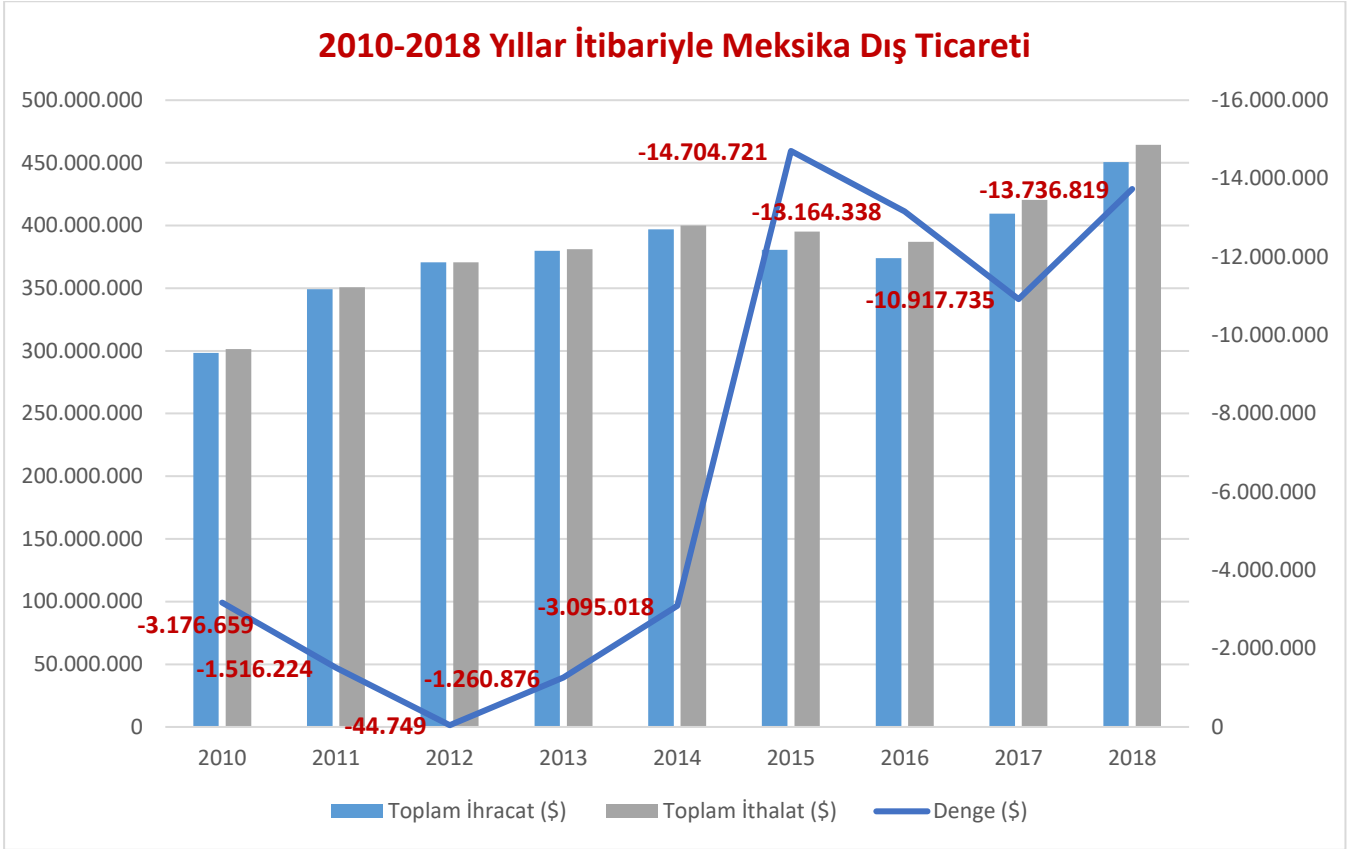
Meksika, Şili, Kolombiya ve Peru arasında bölgesel büyümeyi destekleyici malların, hizmetlerin ve kişilerin serbest dolaşımı ile ticaretin serbestleştirilmesi amacıyla oluşturulan Pasifik İttifakı (*Pacific Alliance*) sayesinde de yaklaşık 200 milyon nüfuslu, 2 trilyon dolar GSYİH'ya ve 1 trilyon dolar dış ticaret hacmine sahip bir alanı kapsayan söz konusu ülkeler arasında gümrük vergisi indirimleri sağlanarak hem bölgesel hem de Asya-Pasifik ülkeleri ile ticaretin artırılması hedeflenmektedir. Türkiye söz konusu oluşuma 2013 yılında "gözlemci üye" statüsünde dahil olmuştur. Pasifik İttifakı, yurt dışındaki ilk ofisini Mart 2014'te İstanbul'da açmıştır.

Dış Ticaret Verileri (1.000 USD)

Yıllar	Toplam İhracat (\$)	Toplam İthalat (\$)	Hacim (\$)	Denge (\$)
2010	298.305.075	301.481.734	599.786.809	-3.176.659
2011	349.326.582	350.842.806	700.169.388	-1.516.224
2012	370.706.658	370.751.407	741.458.065	-44.749
2013	379.949.273	381.210.149	761.159.422	-1.260.876
2014	396.881.846	399.976.864	796.858.710	-3.095.018
2015	380.527.500	395.232.221	775.759.721	-14.704.721
2016	373.900.013	387.064.351	760.964.364	-13.164.338
2017	409.451.378	420.369.113	829.820.491	-10.917.735
2018	450.531.651	464.268.470	914.800.121	-13.736.819

Kaynak: TradeMap-ITC verileri

2010-2018 Yıllar İtibariyle Meksika Dış Ticareti



Dış Ticaret Ortakları

Meksika İthalatı

	İhracatçı Ülkeler	Toplam İthalat 2018
	Dünya	464.268.470
1	ABD	216.282.238
2	Çin	83.504.747
3	Japonya	18.193.323
4	Almanya	17.761.011
5	Güney Kore	16.726.998
6	Kanada	10.771.633
7	Malezya	9.390.883
8	Taipei, Çin	8.268.921
9	İtalya	6.611.126
10	Brezilya	6.510.786
11	Tayland	6.361.120
12	İspanya	5.519.919
13	Hindistan	5.231.569
14	Vietnam	4.410.437
15	Fransa	4.389.792
32	Türkiye	1.028.818

(1.000 USD)

Meksika İhracatı

	İthalatçı Ülkeler	Toplam İhracat 2018
	Dünya	450.531.651
1	ABD	344.602.284
2	Diğer	24.706.508
3	Kanada	14.064.766
4	Çin	7.194.348
5	Almanya	7.069.745
6	Brezilya	4.407.868
7	Kolombiya	3.544.570
8	Japonya	3.277.294
9	Hollanda	2.382.561
10	Güney Kore	2.283.814
11	Birleşik Krallık	2.212.217
12	Şili	2.073.486
13	Belçika	2.000.222
14	Guatemala	1.954.065
15	İtalya	1.782.451
47	Türkiye	233.353

Meksika'nın ithalatında 2018 yılında, Türkiye 32.sırada ve yine aynı dönemde ihracatında 47. sırada yer almıştır.

Meksika'nın Dünya'dan İthalatında Başlıca Ürünler

Birim: 1.000 USD

GTİP	Ürün Adı	2016 İthalat Değeri	2017 İthalat Değeri	2018 İthalat Değeri	2018-Pay (%)	2017-18 Değişim (%)
Toplam	Tüm Ürünler	387.064.351	420.369.113	464.268.470	100,00%	10,44%
'85	Elektrikli makine ve cihazlar ve bunların aksam ve parçaları; ses kayıt cihazları ve üreme cihazları, televizyon ...	84.242.971	85.865.846	94.898.888	20,44%	10,52%
'84	Makine, mekanik aletler, nükleer reaktörler, kazanlar; bunların parçaları	67.082.218	71.052.423	77.461.397	16,68%	9,02%
'27	Mineral yakıtlar, mineral yağlar ve bunların damıtılmasından elde edilen ürünler; bitümlü maddeler, mineral ...	25.087.011	35.531.073	46.331.740	9,98%	30,40%
'87	Demiryolu veya tramvay vagonları dışındaki araçlar ve bunların parça ve aksesuarları	37.242.818	41.642.636	43.056.213	9,27%	3,39%
'39	Plastikler ve mamulleri	22.144.290	23.163.624	25.295.291	5,45%	9,20%
'99	Başka yerde belirtilmeyen ürünler	12.725.082	15.068.689	17.161.437	3,70%	13,89%
'90	Optik, fotografik, sinematografik, ölçme, kontrol, hassas, tıbbi veya cerrahi ...	14.471.029	15.132.160	15.255.088	3,29%	0,81%
'72	Demir ve çelik	8.613.250	10.207.304	11.641.145	2,51%	14,05%
'73	Demir veya çelikten eşya	8.733.910	9.375.711	9.758.224	2,10%	4,08%
'29	Organik kimyasallar	7.346.853	8.730.523	9.603.138	2,07%	9,99%
'76	Alüminyum ve mamulleri	5.265.643	5.894.078	7.031.407	1,51%	19,30%
'40	Kauçuk ve kauçuktan eşya	6.108.618	6.861.800	7.020.230	1,51%	2,31%
'48	Kâğıt ve karton; kâğıt hamuru, kâğıt veya mukavvadan eşya	5.247.252	5.570.410	5.981.733	1,29%	7,38%
'38	Çeşitli kimyasal ürünler	4.418.975	4.655.159	5.295.423	1,14%	13,75%
'10	Hububat	4.216.602	4.490.672	4.963.039	1,07%	10,52%
'30	Eczacılıkla ilgili ürünler	4.142.682	4.241.577	4.649.493	1,00%	9,62%
'94	Mobilya; yatak takımları, şilteler, şilte destekleri, minderler ve benzeri doldurulmuş mobilyalar; ...	3.747.790	3.829.689	4.003.649	0,86%	4,54%
'02	Et ve yenilebilir sakatat	3.587.517	3.919.727	3.878.215	0,84%	-1,06%
'12	Yağlı tohumlar ve yağlı meyveler; çeşitli tahıllar, tohumlar ve meyveler; endüstriyel veya tıbbi ...	2.994.008	3.230.442	3.475.137	0,75%	7,57%
'74	Bakır ve bakırdan eşya	2.571.315	2.985.503	3.416.039	0,74%	14,42%
'33	Uçucu yağlar ve resinoidler; parfümeri, kozmetik veya tuvalet müstahzarları	2.779.923	3.039.450	3.192.351	0,69%	5,03%
'83	Çeşitli ana metal ürünler	2.529.299	2.689.661	2.846.137	0,61%	5,82%
'82	Ana metalden aletler, aletler, çatal-bıçaklar, kaşıklar ve çatallar; bunların baz metal parçaları	2.331.053	2.346.550	2.713.409	0,58%	15,63%
'28	İnorganik kimyasallar; değerli metallerin, nadir toprak metallerinin organik veya inorganik bileşikleri, ...	2.007.501	2.244.868	2.665.804	0,57%	18,75%

Meksika'nın Dünya'ya İhracatında Başlıca Ürünler

Birim: 1.000 USD

GTİP	Ürün Adı	2016 İhracat Değeri	2017 İhracat Değeri	2018 İhracat Değeri	2018-Pay (%)	2017-18 Değişim (%)
Toplam	Tüm Ürünler	373.900.013	409.451.378	450.531.651	100,00%	10,03%
'87	Demiryolu veya tramvay vagonları dışındaki araçlar ve bunların parça ve aksesuarları	88.081.769	101.739.526	115.509.368	25,64%	13,53%
'85	Elektrikli makine ve cihazlar ve bunların aksam ve parçaları; ses kayıt cihazları ve üreme cihazları, televizyon ...	76.445.686	81.640.876	81.923.266	18,18%	0,35%
'84	Makine, mekanik aletler, nükleer reaktörler, kazanlar; bunların parçaları	61.687.369	65.889.252	75.386.126	16,73%	14,41%
'27	Mineral yakıtlar, mineral yağlar ve bunların damıtılmasından elde edilen ürünler; bitümlü maddeler, mineral ...	18.124.100	22.617.826	29.706.021	6,59%	31,34%
'90	Optik, fotografik, sinematografik, ölçme, kontrol, hassas, tıbbi veya cerrahi ...	16.243.720	17.474.844	19.045.764	4,23%	8,99%
'94	Mobilya; yatak takımları, şilteler, şilte destekleri, minderler ve benzeri doldurulmuş mobilyalar; ...	10.354.041	10.675.395	10.597.580	2,35%	-0,73%
'39	Plastikler ve mamulleri	8.369.391	8.977.302	9.544.293	2,12%	6,32%
'07	Yenilebilir sebzeler ve bazı kök ve yumrular	6.599.112	6.645.125	7.060.172	1,57%	6,25%
'73	Demir veya çelikten eşya	5.356.299	5.869.132	6.740.598	1,50%	14,85%
'22	İçecekler, alkollü içkiler ve sirke	4.499.133	5.663.551	6.730.066	1,49%	18,83%
'71	Doğal veya kültür incileri, kıymetli veya yarı kıymetli taşlar, kıymetli metaller, kaplanmış metaller ...	7.424.986	6.930.088	6.699.267	1,49%	-3,33%
'08	Yenilebilir meyve ve fındık; narenciye veya kavun kabuğu	5.549.487	6.652.995	6.389.328	1,42%	-3,96%
'99	Başka yerde belirtilmeyen ürünler	4.945.597	5.308.713	6.336.679	1,41%	19,36%
'26	Cevher, cüruf ve kül	3.816.191	4.812.924	5.527.392	1,23%	14,84%
'72	Demir ve çelik	2.009.737	2.546.452	3.536.988	0,79%	38,90%
'40	Kauçuk ve kauçuktan eşya	2.505.729	2.831.373	3.150.722	0,70%	11,28%
'86	Demiryolu veya tramvay lokomotifleri, vagonları ve bunların parçaları; demiryolu veya tramvay hattı armatürleri ...	3.126.299	2.413.396	2.886.907	0,64%	19,62%
'83	Çeşitli ana metal ürünler	2.322.489	2.461.356	2.562.472	0,57%	4,11%
'74	Bakır ve bakırdan eşya	1.895.049	2.183.255	2.308.792	0,51%	5,75%
'62	Örülmemiş giyim eşyası ve aksesuarı	2.362.415	2.271.251	2.297.714	0,51%	1,17%
'33	Uçucu yağlar ve resinoidler; parfümeri, kozmetik veya tuvalet müstahzarları	2.330.044	2.304.888	2.197.711	0,49%	-4,65%
'19	Tahıl, un, nişasta veya süt müstahzarları; pastacılık ürünleri	1.713.797	1.970.810	2.016.498	0,45%	2,32%
'29	Organik kimyasallar	1.720.912	1.886.080	2.001.301	0,44%	6,11%
'02	Et ve yenilebilir sakatat	1.598.681	1.745.329	1.883.459	0,42%	7,91%

Türkiye-Meksika İkili Ticaret

Türkiye ile Meksika arasındaki ticaret, coğrafi uzaklık, nakliye masraflarının yüksekliği, kolay bozulabilir ürünlerin taşınmasındaki zorluklar, iki ülkenin de benzer üretim ve ihracat portföyüne sahip olması ve Türkiye'nin AB pazarına, Meksika'nın ise ABD pazarına odaklanması nedeniyle düşük hacimde seyretmiştir.

Meksika ile Türkiye'nin ikili ticaretine ilişkin veriler incelendiğinde; 2018 yılında ihracatımızın %36 artarak 600,4 milyon Dolar olarak gerçekleştiği, ithalatımızın ise %17,8 oranında azalarak 634,2 milyon Dolar olduğu gözlenmektedir.

Türkiye-Meksika İkili Ticaret				
Yıl	İhracat (USD)	İthalat (USD)	Hacim (USD)	Denge (USD)
2015	344.056.346	860.697.505	1.204.753.851	-516.641.159
2016	443.737.581	820.916.674	1.264.654.255	-377.179.093
2017	441.432.663	771.853.778	1.213.286.441	-330.421.115
2018	600.402.453	634.224.899	1.234.627.352	-33.822.446
2019	601.633.954	677.948.775	1.279.582.729	-76.314.821

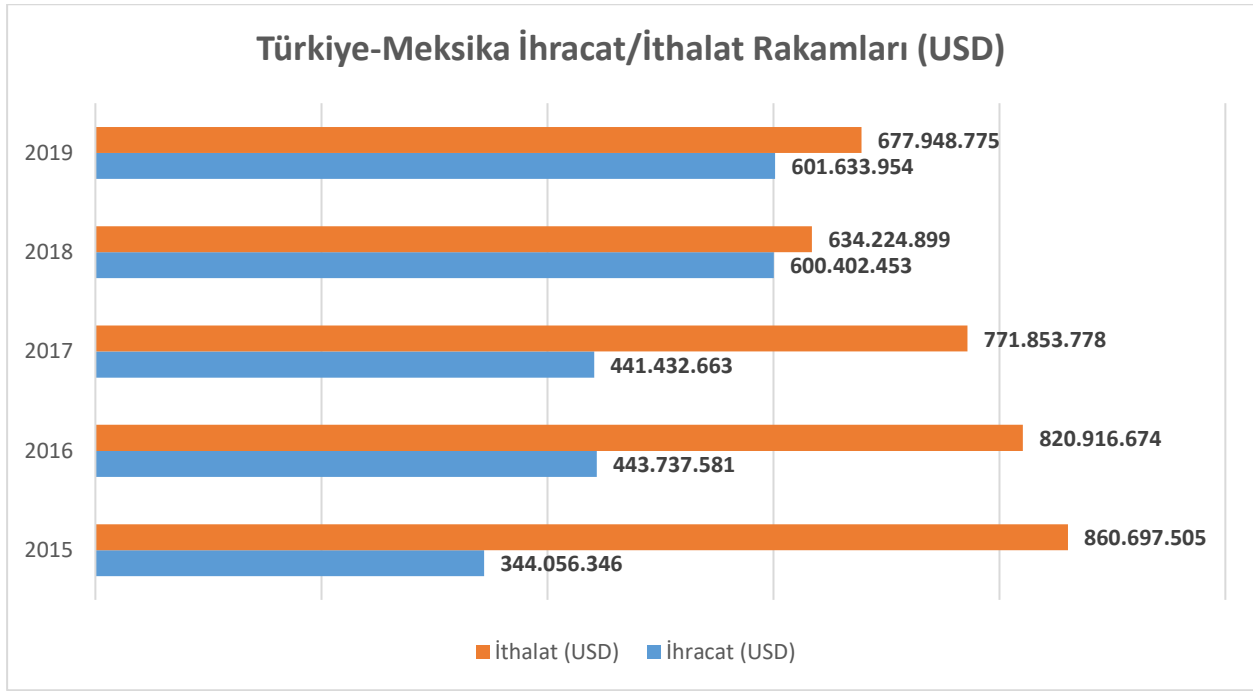
Türkiye-Meksika		
Yıl	İhracat Değişim (%)	İthalat Değişim (%)
2015	10,28%	-8,89%
2016	28,97%	-4,62%
2017	-0,52%	-5,98%
2018	36,01%	-17,83%
2019	0,21%	6,89%

Türkiye'nin Meksika'ya İhracatında Başlıca Ürünler

Meksika'ya ihracatımızda önem arz eden başlıca ürünler; otomobiller, mücevherat, otomotiv yedek parçaları, fındık, kamyon-kamyonet, demir-çelik profiller ile tellerdir.

Türkiye'nin Meksika'dan İthalatında Başlıca Ürünler

Türkiye'nin Meksika'dan ithal ettiği başlıca ürünler; otomobiller, vinil klorür, telefon cihazları, medikal cihazlar, inorganik boyalar, kuru baklagiller, etilen polimerleri ve bilgi işlem makineleridir.



İhracat Potansiyeli Olan Başlıca Sektörler

T.C. Meksiko Ticaret Müşavirliği'imize ifade edildiği üzere; tekstil ve hazır giyim, elektrik ve elektronik, gıda, iklimlendirme, tarım alet ve makineleri, iş ve maden makineleri, kimya, makine, otomotiv, mobilya, inşaat malzemeleri, demir-çelikten eşya, halı ve kilim, mutfak eşyaları, mücevherat, ambalaj malzemeleri, kozmetik, plastik, madencilik, otel ekipmanları, gemi-yat ve hizmetleri, güvenlik, savunma, sağlık, medikal, yenilenebilir enerji, müteahhitlik, turizm ve TV dizileri sektörlerinde Meksika önemli bir potansiyel barındırmaktadır.

Hali hazırda dünyanın 14. büyük ekonomisi olan Meksika'nın, 2020 yılında satın alma gücü paritesi ile GSYİH bakımından dünyanın en büyük 10. ekonomisi olacağı, 2050 yılında ise dünyanın en büyük 5 ekonomisi içinde yer alacağı tahmin edilmektedir. Meksika, 121 milyonluk ve %70'i 40 yaşın altında olan genç nüfusu ile gıda ürünleri açısından büyük bir potansiyel barındırmaktadır. Meksika gıda pazarı genel olarak değerlendirildiğinde, Meksikalıların yanı sıra Meksika'da yaşayan Orta Doğu kökenli vatandaşların benzer tüketici tercihlerine sahip olmaları nedeniyle, etnik ve geleneksel Türk ürünleri açısından potansiyel alıcı konumunda oldukları görülmektedir. Meksika'da yaşayan Avrupa kökenli tüketiciler de ülkemiz ürünleri için önemli bir hedef kitleyi oluşturmaktadır.

Turizm, otel ve restoran işletmeciliği alanlarında da ülke oldukça gelişmiştir ve her yıl 20 milyondan fazla kişi ülkeyi ziyaret etmektedir. Mexico City'de 35.000, ülke genelinde ise 250.000 adet restoran bulunmakta olup, bunların %96'sı küçük işletmelerden oluşmaktadır. Sektörde yeni teknolojilere ihtiyaç oldukça fazladır.

Meksika, yaklaşık 130 milyonluk nüfusu ile hem iç pazarda her yaşta ve alım gücünden tüketiciye yönelik geniş bir pazar imkânı sunmaktadır, hem de geniş Serbest Ticaret Anlaşmaları ağı ile çevre ülkelere ihracatta önemli fırsatlar barındırmaktadır. Yeni Hükümetin göreve başlaması ile Meksika Ekonomi Bakanlığı tarafından yürütülen politikalar üç ana unsura odaklanmaktadır. Bu unsurlar inovasyon, kapsama ve çeşitlendirmedir. Bu itibarla yeni yönetimin vizyonu doğrultusunda Meksika'daki eyaletler yabancı yatırım çekmek için kendi stratejisini belirlemekte olup, firmalarımızın Meksika'da çok daha avantajlı koşullarla yatırım yapmalarına imkân sunmaktadır.

GTİP	Ürün Adı	Türkiye'nin Meksika'ya İhracatı				2018-2019 Değişim (%)	Meksika'nın Dünya'dan İthalatı			Türkiye'nin Meksika İthalatındaki Payı (%) 2018	Meksika'nın 2019 Türkiye İhracatındaki Payı (%)
		2016	2017	2018	2019		2016	2017	2018		
Toplam	Tüm Ürünler	443.738	441.433	600.402	601.626	0,20%	387.064.351	420.369.113	464.268.470	0,13%	0,35%
'87	Demiryolu veya tramvay vagonları dışındaki araçlar ve bunların parça ve aksesuarları	129.238	107.964	169.664	108.418	-36,10%	37.242.818	41.642.636	43.056.213	0,39%	0,41%
'84	Makine, mekanik aletler, nükleer reaktörler, kazanlar; bunların parçaları	42.180	54.675	72.201	88.680	22,82%	67.082.218	71.052.423	77.461.397	0,09%	0,54%
'71	Doğal veya kültür incileri, kıymetli veya yarı kıymetli taşlar, kıymetli metaller, kaplanmış metaller ...	34.231	42.582	54.284	58.307	7,41%	1.042.450	924.312	1.036.585	5,24%	0,80%
'73	Demir veya çelikten eşya	47.451	15.580	33.325	30.856	-7,41%	8.733.910	9.375.711	9.758.224	0,34%	0,48%
'72	Demir ve çelik	29.659	30.766	38.329	30.355	-20,80%	8.613.250	10.207.304	11.641.145	0,33%	0,31%
'26	Cevher, cüruf ve kül	5.796	8.018	9.208	25.706	179,17%	592.190	706.231	1.312.879	0,70%	2,11%
'85	Elektrikli makine ve cihazlar ve bunların aksam ve parçaları; ses kayıt cihazları ve üreme cihazları, televizyon ...	9.046	10.376	14.793	22.672	53,26%	84.242.971	85.865.846	94.898.888	0,02%	0,26%
'08	Yenilebilir meyve ve fındık; narenciye veya kavun kabuğu	16.912	15.633	13.783	19.353	40,41%	942.559	1.013.618	1.185.474	1,16%	0,46%
'76	Alüminyum ve mamulleri	7.128	6.448	12.167	17.659	45,14%	5.265.643	5.894.078	7.031.407	0,17%	0,57%
'48	Kâğıt ve karton; kâğıt hamuru, kâğıt veya mukavadan eşya	1.700	7.812	12.229	16.746	36,94%	5.247.252	5.570.410	5.981.733	0,20%	0,93%
'40	Kauçuk ve kauçuktan eşya	12.009	12.724	12.780	15.389	20,41%	6.108.618	6.861.800	7.020.230	0,18%	0,54%
'39	Plastikler ve mamulleri	8.044	10.229	18.507	15.127	-18,26%	22.144.290	23.163.624	25.295.291	0,07%	0,24%
'55	Suni devamsız lifler	8.322	7.379	9.912	14.089	42,14%	749.418	757.152	777.297	1,28%	0,99%
'61	Örme giyim eşyası ve aksesuarı	7.969	9.282	10.390	12.347	18,84%	1.825.974	1.766.548	2.019.908	0,51%	0,14%
'24	Tütün ve tütün yerine geçen maddeler	4.533	10.907	11.192	10.952	-2,14%	105.111	115.846	126.956	8,82%	1,21%
'52	Pamuk	6.685	6.702	9.528	7.921	-16,87%	955.108	1.016.093	1.039.887	0,92%	0,48%
'29	Organik kimyasallar	2.509	5.141	1.810	7.098	292,15%	7.346.853	8.730.523	9.603.138	0,02%	1,22%
'56	Vatka, keçe ve dokunmamış mensucat; özel iplikler; sicim, kordon, ip, halat ve bunlardan mamul eşya	4.070	6.354	7.760	6.989	-9,94%	812.215	847.570	875.015	0,89%	0,87%
'74	Bakır ve bakırdan eşya	345	2.128	5.462	6.816	24,79%	2.571.315	2.985.503	3.416.039	0,16%	0,45%
'68	Taş, alçı, çimento, asbest, mika veya benzeri maddelerden eşya	1.937	4.024	6.226	6.393	2,68%	746.163	806.120	877.090	0,71%	0,45%
'54	İnsan yapımı filamentler; suni tekstil malzemelerinden şeritler ve benzerleri	3.233	4.614	5.947	6.113	2,79%	1.084.591	1.083.153	1.152.043	0,52%	0,39%

*Meksika'nın ürün bazında 2019 verileri sisteme yüklenmediğinden 2018 verileri baz alınmıştır.

Birim: 1000 USD

GTİP	Ürün Adı	Türkiye'nin Meksika'dan İthalatı				2018-2019 Değişim (%)	Meksika'nın Dünya'ya İhracatı			Meksika'nın İhracatında Türkiye'nin Payı	Türkiye'nin 2019 İthalatında Meksika'nın Payı
		Value in 2016	Value in 2017	Value in 2018	Value in 2019		Value in 2016	Value in 2017	Value in 2018		
Toplam	Tüm Ürünler	820.917	771.854	634.225	677.949	6,89%	373.900.013	409.451.378	450.531.651	0,14%	0,34%
'85	Elektrikli makine ve cihazlar ve bunların aksam ve parçaları; ses kayıt cihazları ve üreme cihazları, televizyon ...	118.715	145.487	115.252	117.110	1,61%	76.445.686	81.640.876	81.923.266	0,14%	0,78%
'10	Hububat	101.029	18.951	5	105.968	2119260,00%	892.589	676.788	581.224	0,00%	3,29%
'90	Optik, fotografik, sinematografik, ölçme, kontrol, hassas, tıbbi veya cerrahi ...	73.944	74.624	76.005	78.230	2,93%	16.243.720	17.474.844	19.045.764	0,40%	1,79%
'84	Makine, mekanik aletler, nükleer reaktörler, kazanlar; bunların parçaları	65.108	70.097	61.941	68.693	10,90%	61.687.369	65.889.252	75.386.126	0,08%	0,32%
'39	Plastikler ve mamulleri	91.748	111.469	98.302	68.306	-30,51%	8.369.391	8.977.302	9.544.293	1,03%	0,59%
'32	Tabaklama veya boyama ekstraları; tanenler ve türevleri, boyalar, pigmentler ve diğer renklendiriciler ...	20.281	41.919	53.115	48.570	-8,56%	714.073	845.553	887.559	5,98%	2,50%
'52	Pamuk	2.475	1.055	1.937	47.024	2327,67%	229.637	247.912	344.455	0,56%	1,80%
'87	Demiryolu veya tramvay vagonları dışındaki araçlar ve bunların aksam, parça ve aksesuarı	218.765	189.907	72.256	30.986	-57,12%	88.081.769	101.739.526	115.509.368	0,06%	0,32%
'29	Organik kimyasallar	11.018	7.284	13.551	15.347	13,25%	1.720.912	1.886.080	2.001.301	0,68%	0,28%
'73	Demir veya çelikten eşya	1.160	1.160	6.726	11.892	76,81%	5.356.299	5.869.132	6.740.598	0,10%	0,50%
'22	İçecekler, alkollü içkiler ve sirke	7.182	8.606	10.321	11.339	9,86%	4.499.133	5.663.551	6.730.066	0,15%	4,32%
'07	Yenilebilir sebzeler ve bazı kök ve yumrular	15.546	34.849	26.775	8.077	-69,83%	6.599.112	6.645.125	7.060.172	0,38%	2,58%
'25	Tuz; kükürt, toprak ve taş, sıvama malzemeleri, kireç ve çimento	8.639	7.058	9.392	7.249	-22,82%	594.622	639.599	779.559	1,20%	1,77%
'40	Kauçuk ve kauçuktan eşya	4.426	6.613	7.878	6.564	-16,68%	2.505.729	2.831.373	3.150.722	0,25%	0,26%
'17	Şeker ve şeker mamulleri	31	33	22	4.880	22081,82%	1.523.145	1.591.716	1.620.596	0,00%	2,85%
'38	Çeşitli kimyasal ürünler	5.385	4.553	4.531	4.244	-6,33%	1.027.098	1.068.093	1.052.928	0,43%	0,20%
'78	Kurşun ve kurşundan eşya	-	-	54	4.088	7470,37%	180.574	245.378	228.124	0,02%	1,46%
'71	Doğal veya kültür incileri, kıymetli veya yarı kıymetli taşlar, kıymetli metaller, kaplanmış metaller ...	4.588	4.276	5.290	3.859	-27,05%	7.424.986	6.930.088	6.699.267	0,08%	0,03%
'88	Uçaklar, uzay araçları ve bunların parçaları	161	326	322	3.567	1007,76%	647.426	698.237	722.403	0,04%	0,10%
'09	Kahve, çay, maté ve baharatlar	1.679	1.917	2.074	2.991	44,21%	419.678	509.357	494.068	0,42%	1,06%
'83	Çeşitli ana metal ürünler	2.206	2.382	2.395	2.369	-1,09%	2.322.489	2.461.356	2.562.472	0,09%	0,36%
'28	İnorganik kimyasallar; değerli metallerin, nadir toprak metallerinin organik veya inorganik bileşikleri, ...	1.163	2.605	2.929	2.237	-23,63%	854.804	952.019	1.065.261	0,27%	0,17%

Adana-Meksika İkili Ticaret

Adana-Meksika ikili ticaret hacmi 2016 yılından itibaren 10 milyon USD üstünde gerçekleşmektedir. Son 10 yıllık dönemde en yüksek yıllık hacme 2017 yılında 15 milyon USD'yi geçerek ulaşılmıştır. 2019 yılında Adana ihracatı yaklaşık 3 milyon USD olurken, ithalat 9 milyon USD seviyesinde gözlemlenmiştir.

Adana'dan Meksika'ya Yapılan İhracat

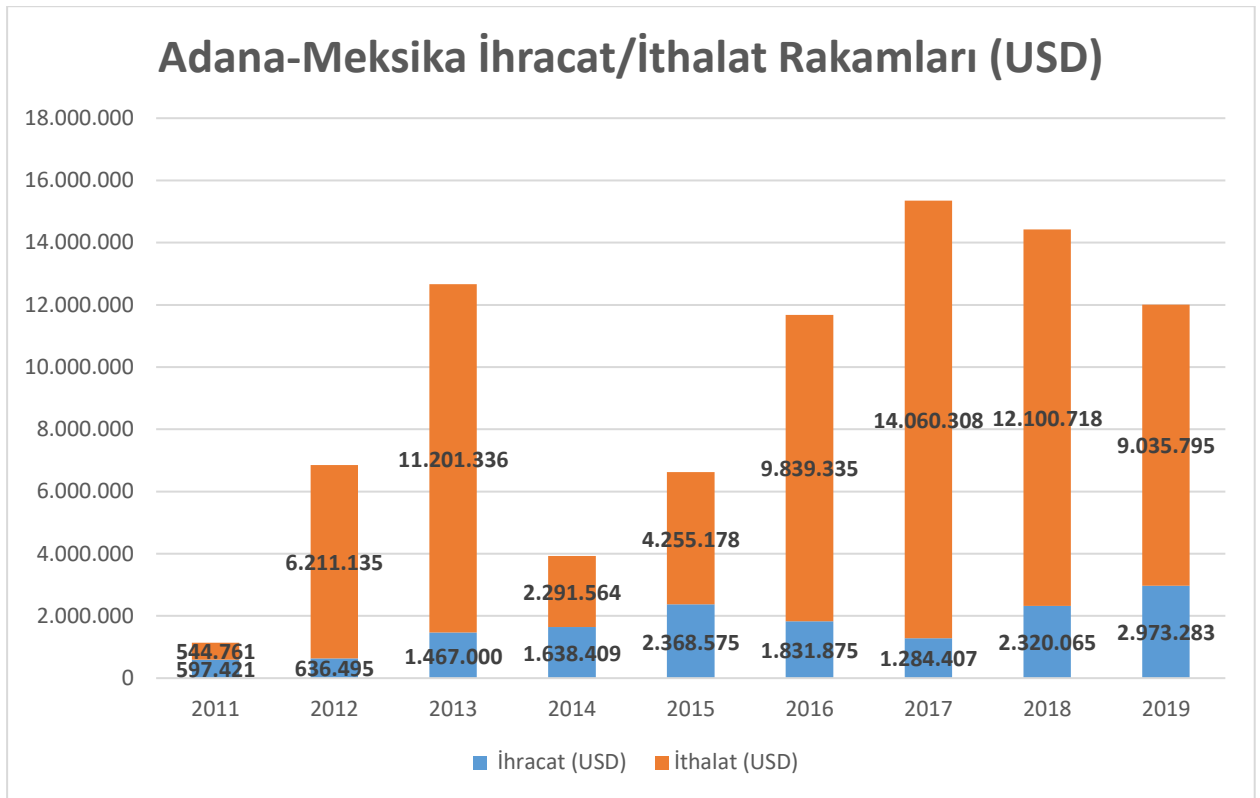
Yıllar	Adana Toplam İhracat (USD)	Meksika'ya İhracat (USD)	Pay
2011	1.756.356.293	597.421	0,03%
2012	1.914.550.438	636.495	0,03%
2013	1.916.195.800	1.467.000	0,08%
2014	1.908.505.201	1.638.409	0,09%
2015	1.683.496.995	2.368.575	0,14%
2016	1.607.018.270	1.831.875	0,11%
2017	1.822.615.401	1.284.407	0,07%
2018	1.999.153.742	2.320.065	0,12%
2019	1.906.218.598	2.973.283	0,16%

Adana'nın Meksika'dan İthalatı

Yıllar	Adana Toplam İthalat (USD)	Meksika'dan İthalat (USD)	Pay
2011	2.974.778.710	544.761	0,02%
2012	3.046.331.991	6.211.135	0,20%
2013	2.694.130.689	11.201.336	0,42%
2014	2.443.552.400	2.291.564	0,09%
2015	2.048.362.135	4.255.178	0,21%
2016	1.803.482.463	9.839.335	0,55%
2017	2.168.823.727	14.060.308	0,65%
2018	2.268.034.959	12.100.718	0,53%
2019	2.297.407.034	9.035.795	0,39%

Adana-Meksika İkili Ticaret		
Yıllar	İhracat Değişim (%)	İthalat Değişim (%)
2011	13,03%	-36,86%
2012	6,54%	1040,16%
2013	130,48%	80,34%
2014	11,68%	-79,54%
2015	44,57%	85,69%
2016	-22,66%	131,23%
2017	-29,89%	42,90%
2018	80,63%	-13,94%
2019	28,16%	-25,33%

Adana-Meksika				
Yıllar	İhracat (USD)	İthalat (USD)	Hacim (USD)	Denge (USD)
2011	597.421	544.761	1.142.182	52.660
2012	636.495	6.211.135	6.847.630	-5.574.640
2013	1.467.000	11.201.336	12.668.336	-9.734.336
2014	1.638.409	2.291.564	3.929.973	-653.155
2015	2.368.575	4.255.178	6.623.753	-1.886.603
2016	1.831.875	9.839.335	11.671.210	-8.007.460
2017	1.284.407	14.060.308	15.344.715	-12.775.901
2018	2.320.065	12.100.718	14.420.783	-9.780.653
2019	2.973.283	9.035.795	12.009.078	-6.062.512



Adana'dan Meksika'ya İhraç Edilen Başlıca Ürünler (USD)			
GTİP / FASIL ADI	2018	2019	2019 Pay
Genel Toplam	2.320.065	2.973.283	100%
55-Sentetik ve suni devamsız lifler	430.194	1.070.714	36,01%
39-Plastikler ve mamulleri	446.711	595.666	20,03%
52-Pamuk, pamuk ipliği ve pamuklu mensucat	496.226	345.209	11,61%
44-Ağaç ve ahşap eşya, odun kömürü	128.548	284.929	9,58%
84-Kazanlar, makinalar, mekanik cihazlar ve aletler, nükleer reaktörler, bunların aksam ve parçaları	108.704	262.426	8,83%
54-Sentetik ve suni filamentler, şeritler ve benzeri sentetik ve suni dokumaya elverişli maddeler	70.246	203.845	6,86%
72-Demir ve çelik	471.230	92.626	3,12%
11-Değirmencilik ürünleri, malt, nişasta, inülin, buğday gluteni		58.396	1,96%
48-Kağıt ve karton, kağıt hamurundan, kağıttan veya kartondan eşya	141.625	27.423	0,92%
49-Basılı kitaplar, gazeteler, resimler ve baskı sanayiinin diğer mamulleri, el ve makina yazısı metinler ve planlar		21.000	0,71%
73-Demir veya çelikten eşya		6.917	0,23%
90-Optik, fotoğraf, sinema, ölçü, kontrol, ayar, tıbbi, cerrahi alet ve cihazlar, bunların aksam, parça ve aksesuarı		4.000	0,13%
96-Çeşitli mamul eşya (hijyenik havlu, bebek bezi, kalem, çakmak, fermuar, fırça vb.)		132	0,00%
35-Albüminoid maddeler, değişikliğe uğramış nişasta esaslı ürünler, tutkallar, enzimler	3.767		
40-Kauçuk ve kauçuktan eşya	1.629		
83-Adi metallere çeşitli eşya (kilit, kasa, mobilya tertibatı, vb.)	651		
94-Mobilyalar, yatak takımları, aydınlatma cihazları, reklam lambaları, ışıklı tabelalar vb., prefabrik yapılar	20.334		
97-Sanat eserleri, koleksiyon eşyası ve antikalar	200		

Adana'nın Meksika'dan İthal Ettiği Ürünler (USD)			
GTİP / FASIL ADI	2018	2019	Pay
Genel Toplam	12.100.718	9.035.795	100%
39-Plastikler ve mamulleri	11.258.397	8.117.567	89,84%
90-Optik, fotoğraf, sinema, ölçü, kontrol, ayar, tıbbi, cerrahi alet ve cihazlar, bunların aksam, parça ve aksesuarı	146.169	225.282	2,49%
84-Kazanlar, makinalar, mekanik cihazlar ve aletler, nükleer reaktörler, bunların aksam ve parçaları	245.629	172.500	1,91%
52-Pamuk, pamuk ipliği ve pamuklu mensucat		163.845	1,81%
9-Kahve, çay, paraguay çayı ve baharat	114.427	139.050	1,54%
85-Elektrikli makina ve cihazlar, ses kaydetme-verme, televizyon görüntü-ses kaydetme-verme cihazları, aksam-parça-aksesuarı	101.370	129.124	1,43%
87-Motorlu kara taşıtları, traktörler, bisikletler, motosikletler ve diğer kara taşıtları, bunların aksam, parça, aksesuarı	283	73.994	0,82%
17-Şeker ve şeker mamulleri		11.020	0,12%
74-Bakır ve bakırdan eşya		1.415	0,02%
33-Uçucu yağlar ve rezinoitler, parfümeri, kozmetik veya tuvalet müstahzarları		699	0,01%
61-Örme giyim eşyası ve aksesuarı	1.264	577	0,01%
40-Kauçuk ve kauçuktan eşya	1.015	483	0,01%
73-Demir veya çelikten eşya		124	0,00%
10-Hububat	412	115	0,00%
32-Debagatte ve boyacılıkta kullanılan hülâsalar, tanenler, boyalar, pigmentler, vernikler, macunlar, mürekkepler, vb.	155.015		
48-Kağıt ve karton, kağıt hamurundan, kağıttan veya kartondan eşya	76.027		
49-Basılı kitaplar, gazeteler, resimler ve baskı sanayiinin diğer mamulleri, el ve makina yazısı metinler ve planlar	225		
62-Örülmemiş giyim eşyası ve aksesuarı	485		

Yerinde Pazar Araştırmasının ürünü olan veriler Ticaret Bakanlığı Ülke sayfasından derlenmiş olup, dış ticaret verilerinin tümü Adana Sanayi Odası'nın çalışmasının ürünüdür.

Kaynaklar:

- T.C. Ticaret Bakanlığı
- T.C. Dışişleri Bakanlığı
- ITC-TradeMap / TÜİK

21.02.2020_Halis Can Şire